

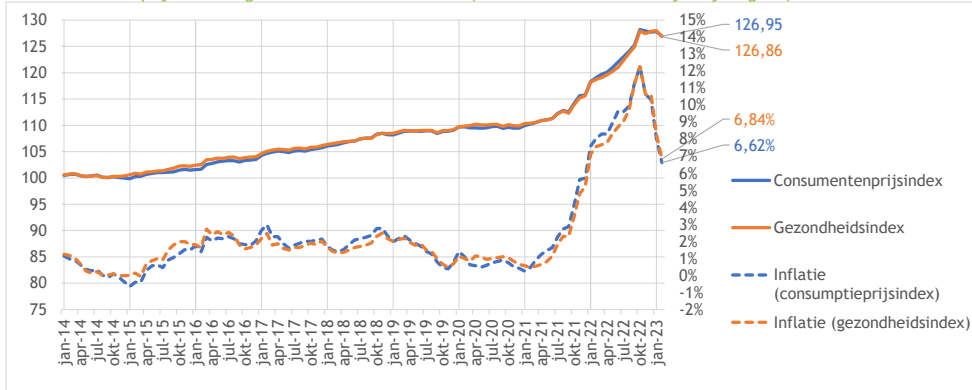
# VBO FEB - Dashboard inflatie en concurrentievermogen

Laatste update:

9 maart 2023

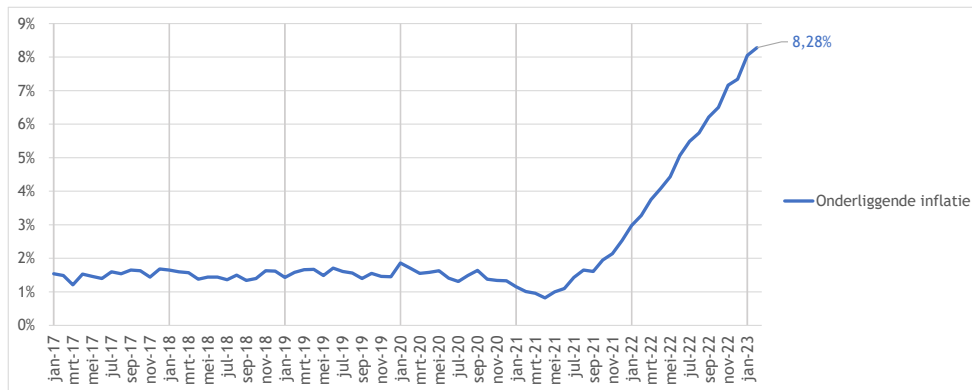
## 1. Inflatie

### 1.1. Consumentenprijsindex en gezondheidsindex 2014-2023 (in index 2013 = 100 en in jaarlijkse groei)



Bron: Statbel.

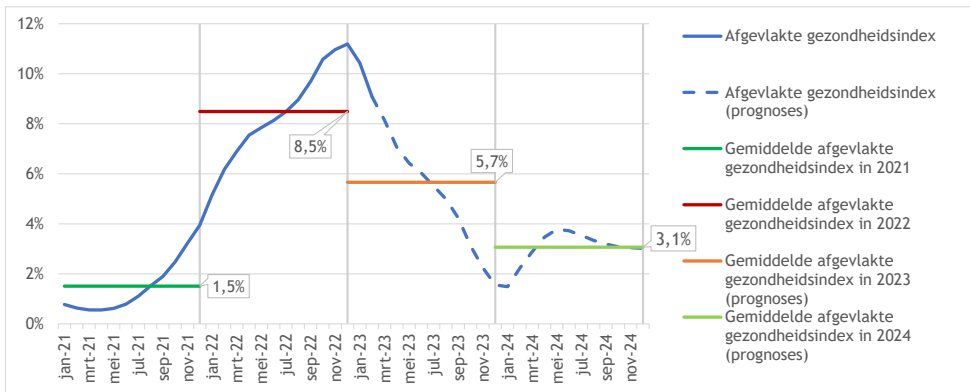
### 1.2. Onderliggende inflatie 2017-2023 (in jaarlijkse groei)



Bron: Statbel.

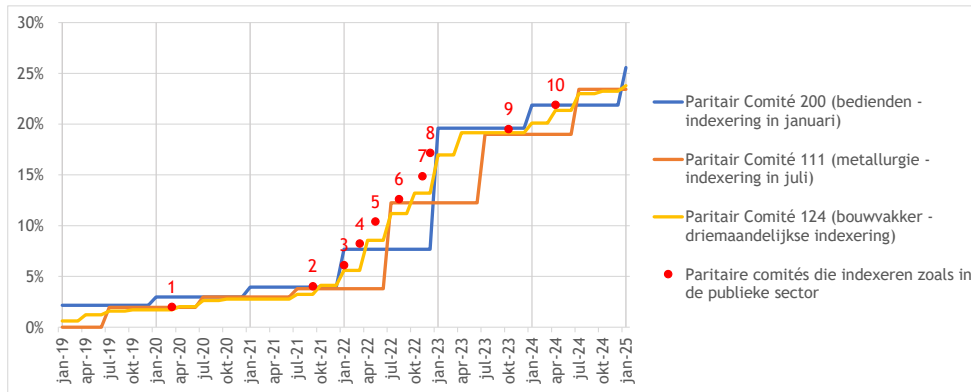
## 2. Afgevlakte gezondheidsindex en indexering

### 2.1. Vooruitzichten van 7 maart 2023 van het Federaal Planbureau voor de afgevlakte gezondheidsindex (in jaarlijkse groei)



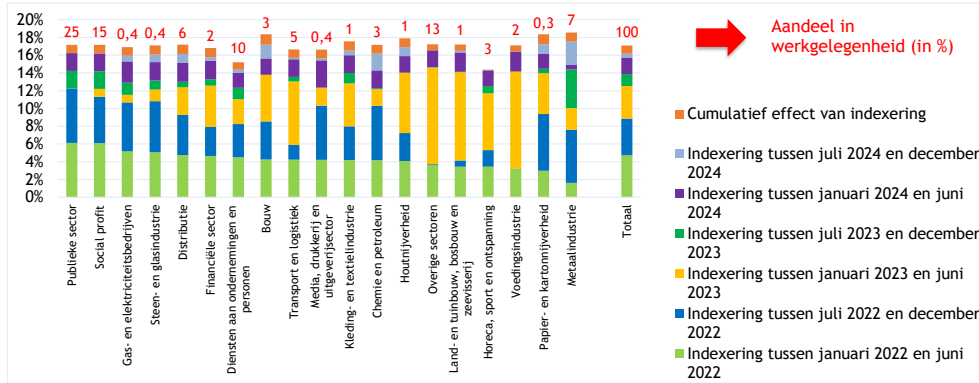
Bronnen: Statbel en Federaal Planbureau.

### 2.2. Indexering in de paritaire comités 200, 111, 124 en die indexeren zoals in de publieke sector tussen 2019 en 2024



Bronnen: Federaal Planbureau en VBO-berekeningen.

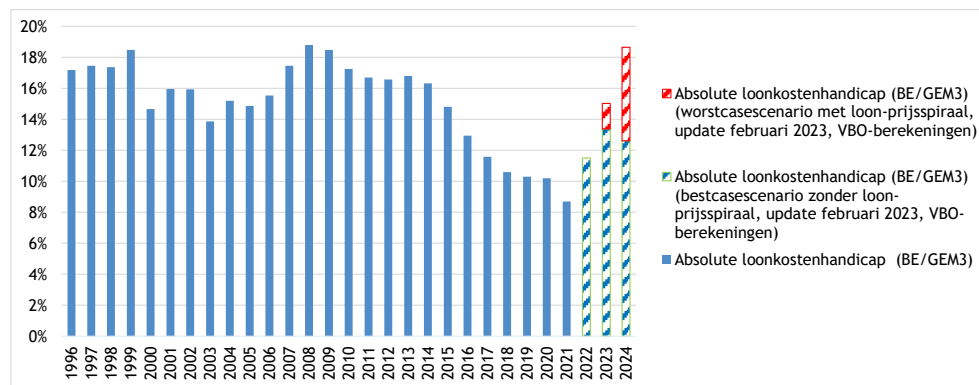
### 2.3. Indexering per sector in 2022, 2023 en 2024



Bronnen: Federaal Planbureau, RSZ en VBO-berekeningen.

## 3. Concurrentievermogen

### 3.1. Absolute loonkosthandicap ten opzichte van de drie buurlanden van 1996 tot 2024



Bronnen: CRB, centrale banken en VBO-berekeningen.